




# BRUCHA

## ▶ HABA-Universal 100

die vielseitige isolierte Drehtüre  
für den Hallenbau

NEU



- ▶ Perfekte ISOLIERUNG PU 100 mm
- ▶ Maße 1.000 x 2.000 mm  
oder 1.200 x 2.200 mm
- ▶ Türblatt in **allen** FARBEN aus dem  
BRUCHA Farbspektrum möglich  
Rahmen RAL 7016

**BRUCHA**®

Paneele die verbinden.

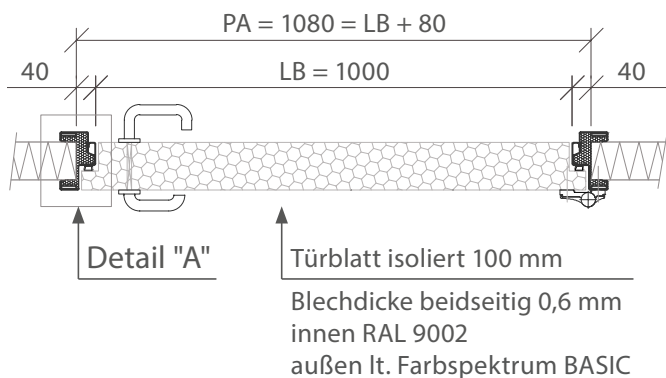
# BRUCHA HABA-Universal 100



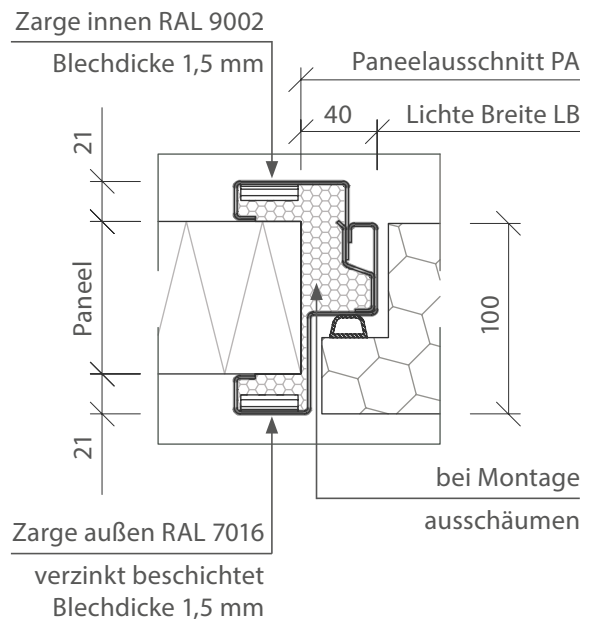
Technische Daten:

	<b>BEZEICHNUNG</b>	<b>BRUCHA HABA-Universal 100 - isolierte Drehtüre</b>
<b>TÜRBLATT</b>	<b>U-Wert W/m<sup>2</sup>K</b>	0,186
	<b>Türblattdicke (mm)</b>	100
	<b>Dämmkern</b>	Polyurethan-Hartschaum unter Druck geschäumt, schubfest mit den Deckschalen verbunden
	<b>Dichtung</b>	umlaufende, lebensmittelunbedenkliche Dichtung
	<b>Türblattoberfläche außen und innen</b>	Stahlblech verzinkt, beidseitig 0,6 mm außen lt. Farbspektrum BASIC, innen RAL 9002
<b>BÄNDER/GRIFFE/RAHMEN</b>	<b>flächenbündiger Rahmen</b>	Paneeleinbau 80 bis 200 mm, Spaletten Industriezarge 1,5 mm Stahlblech, außen RAL 7016, innen RAL 9002
	<b>Türgröße (mm)</b>	Lichte Weite 1.000 x 2.000 oder alternativ 1.200 x 2.200
	<b>Türgriff</b>	Alu-Drücker / Drücker od. Knopf (Kurzchild) + Standard Einstemmschloss
	<b>Alu-Bänder Type</b>	A901 einbruchshemmend
	<b>Türanschlag</b>	wahlweise DIN rechts oder DIN links
	<b>Türstaffelausführung</b>	fertiger Boden
	<b>OPTIONAL</b>	Panikbeschlag entsprechend DIN EN 179, Profilzylinder, Türschließer, Türschwelle, Sichtfenster

SCHNITT A-A



Detail "A"



[www.brucha.com](http://www.brucha.com)



Alle Angaben vorbehaltlich Satz- und Druckfehler!